



Le PRITH est cofinancé par :



Septembre 2018

■ PRITH 2015-2019

Plan régional d'insertion des travailleurs handicapés

■ Situation de l'insertion des travailleurs handicapés en Martinique (tableau de bord)

Assistance
technique:



Les chiffres clés de l'observatoire PRITH :

- Les bénéficiaires de l'obligation d'emploi
- La demande d'emploi des bénéficiaires de l'obligation d'emploi
- L'accès à la formation et à l'insertion professionnelle
- L'emploi des BOETH et la mobilisation des employeurs
- Le maintien dans l'emploi des personnes en situation de handicap

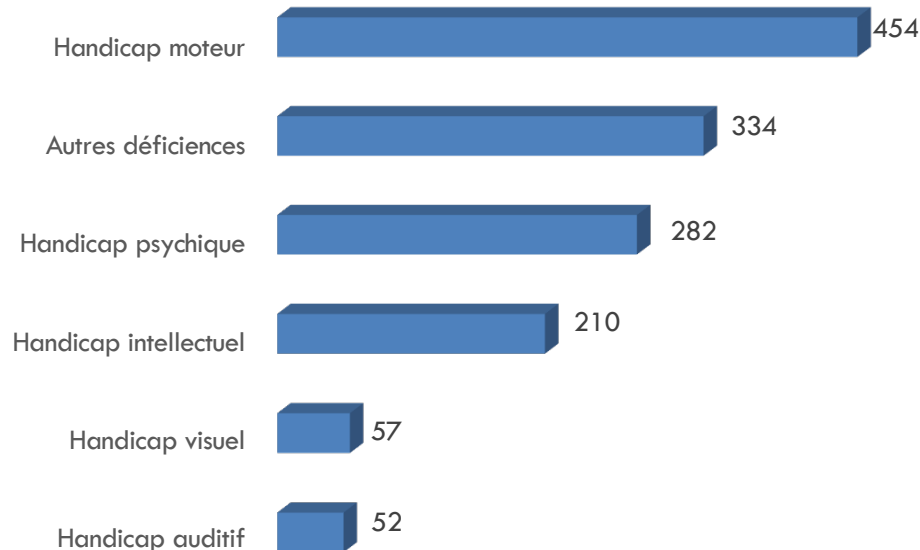
Les nouvelles données collectées en 2018 :

- ✓ **Données ARS** sur l'emploi en milieu protégé : nombre de TH présents et taux d'occupation des ESAT, admissions et sorties sur l'année, travailleurs concernés par une mise en emploi ordinaire, une mise à disposition et/ou ayant effectué une formation
- ✓ **Données CGSS** sur la détection des risques de désinsertion professionnelle et l'accès des BOE aux dispositifs de prévention de la désinsertion professionnelle
- ✓ **Données SAMETH** sur le taux de maintien dans l'emploi, le nombre de maintiens sur le même métier, les causes des parcours clos pour absence de solution
- ✓ **Données Agefiph** sur la DOETH 2017.

■ Nombre de bénéficiaires de la RQTH et de l'AAH

- 9990 bénéficiaires de la RQTH en 2017, un chiffre stable par rapport à 2016
- 10403 bénéficiaires de l'AAH en 2017, relativement stable par rapport à 2016 (- 3%)

■ Répartition des différents types de handicap au sein des bénéficiaires de la RQTH :



Par rapport à 2016 :

Augmentation du nombre de bénéficiaires en situation de handicap psychique

Baisse du nombre de bénéficiaires en situation de handicap intellectuel et sensoriel

Source : données collectées auprès de la MDPH en 2017 et 2018

Les bénéficiaires de l'obligation d'emploi (2)

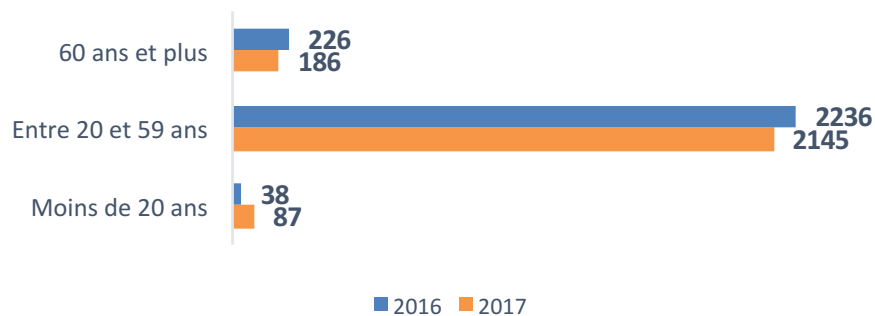
- **Une baisse du nombre de reconnaissances administratives du handicap entre 2016 et 2017**

	2016	2017	Evolution 2016-17
Nombre d'attributions de RQTH	2500	2418	- 3%
Nombre de cartes d'invalidité adultes accordées	1270	1040	- 18%
Nombre d'attributions d'AAH	2942	2157	-27%

NB : cette baisse ne concerne pas le nombre de RQTH primo-demandeurs, qui continue d'augmenter sur la période

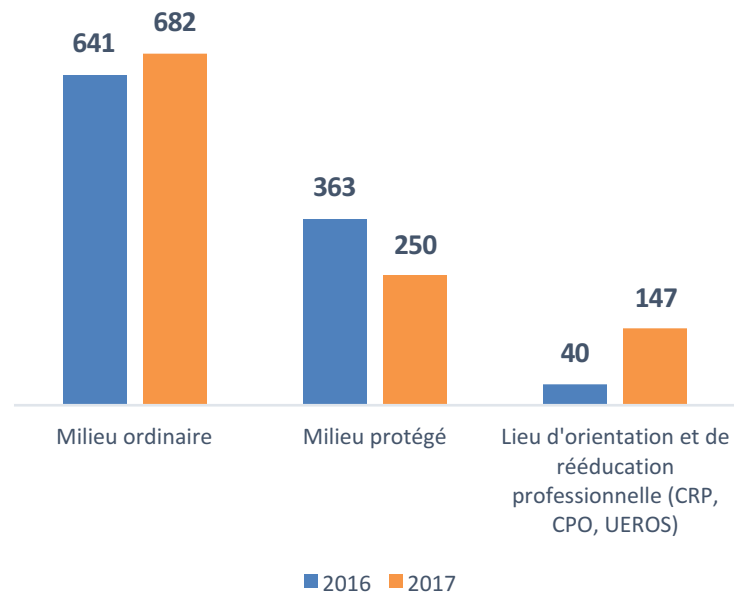
- **Une légère augmentation du nombre de RQTH accordées aux personnes de moins de 20 ans**

Accords RQTH



- **945 accords d'orientation professionnelle de la MDPH en 2017**

- 5% par rapport à 2016



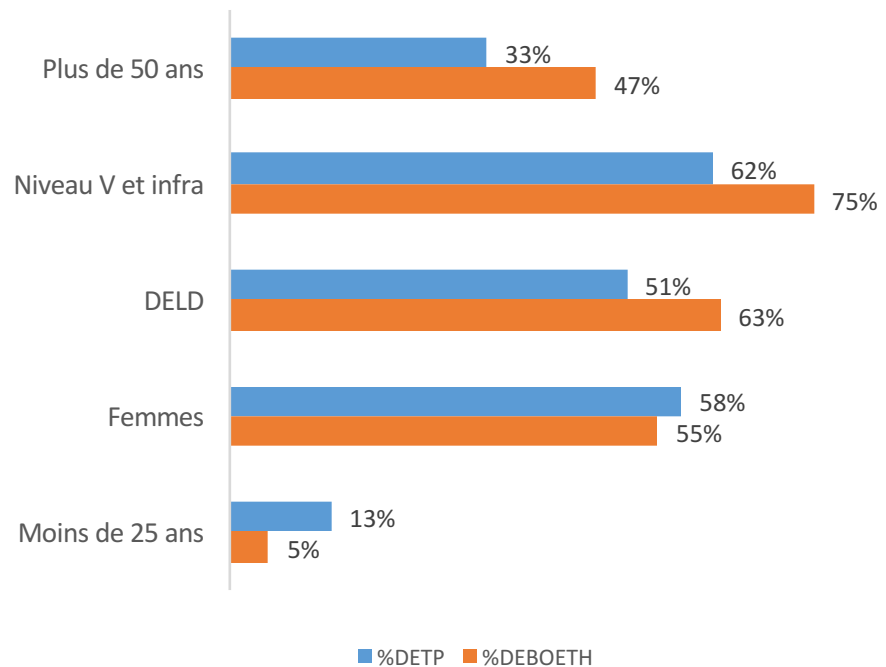
- Baisse du nombre d'orientations vers le milieu protégé
- Légère hausse du nombre d'orientations vers le milieu ordinaire
- Forte hausse des orientations vers des lieux d'orientation professionnelle (orientations vers CPO ou UEROS : +15%)

- La Martinique compte 1971 DEBOETH inscrits à Pôle Emploi au 31 décembre 2017, une augmentation de 10,3% en un an (contre +4,7% pour les DE tous publics). Ils représentent 4% des demandeurs d'emploi de la région.

- On constate **une hausse de 45% du nombre de DE BOE** entre 2013 et 2017, alors que le nombre de DETP a augmenté de 14% sur la même période. A noter que la croissance de la demande d'emploi des BOE ne reflète pas forcément une détérioration prononcée du marché du travail pour ce public, mais potentiellement **une augmentation des démarches d'insertion**, y compris d'inscription à Pôle emploi – en cohérence avec le nombre de RQTH en augmentation.

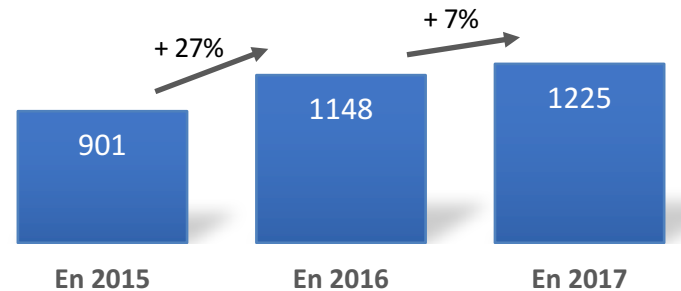
■ Par rapport à l'ensemble des demandeurs d'emploi en Martinique, les DEBOETH sont :

- Plus souvent âgés de 50 ans et plus (+14 points en comparaison avec les DETP)
- Plus souvent avec un faible niveau de qualification (+13 points)
- Plus souvent inscrits à Pôle emploi depuis plus d'un an (+12 points)
- En revanche, on compte moins de femmes (- 3 points) et moins de jeunes (- 8 points) parmi les DEBOE



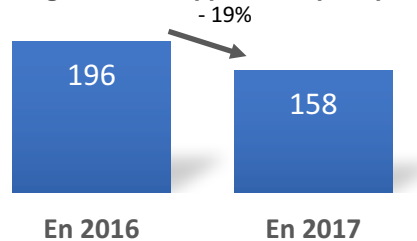
■ Une augmentation du nombre de personnes bénéficiaires des services de Cap Emploi en 3 ans

Nombre de personnes accompagnées par Cap Emploi :

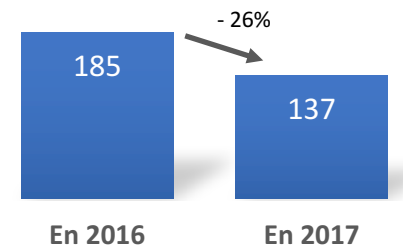


■ ...mais une diminution des placements en emploi

Nombre de contrats de travail signés avec l'appui de Cap Emploi :



Nombre de placements conventionnels :



■ Les contrats de travail signés sont majoritairement des contrats « précaires »

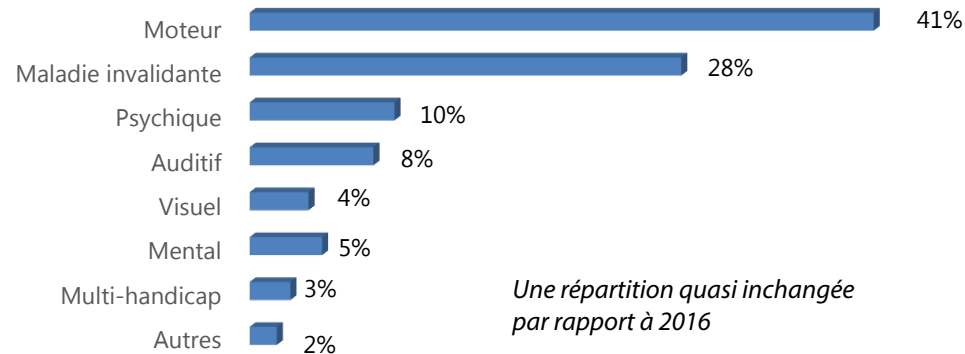
- 65% sont des contrats aidés (stable par rapport à 2016)
- 47% sont des contrats à temps partiel (53% en 2016)
- 15% de CDI (stable par rapport à 2016)

■ Par rapport à l'ensemble des DEBOE, les personnes suivies par Cap Emploi sont :

- Moins souvent âgés de 50 ans et plus(- 13 points) – la moitié des bénéficiaires ont entre 30 et 50 ans
- Moins souvent avec un faible niveau de qualification (- 13 point)
- Plus souvent titulaires du Bac ou d'un diplôme supérieur (+ 13 points)

■ Une place importante du handicap moteur et des maladies invalidantes chez les bénéficiaires

Handicap principal (2017) :



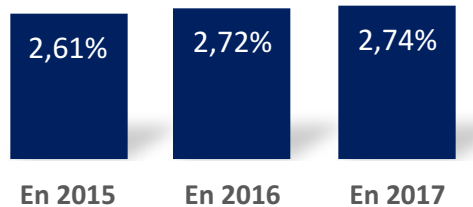
■ ...mais elles sont davantage éloignées de l'emploi à l'ouverture de leur parcours

- 84% des bénéficiaires dont le parcours est actif sont en inactivité professionnelle depuis au moins 12 mois ou n'ont jamais travaillé (109 bénéficiaires)
- A titre de comparaison, 63% des DE BOETH accompagnés par Pôle Emploi sont au chômage depuis plus d'1 an

■ Dans le secteur privé

- Une légère augmentation du taux d'emploi des BOETH...

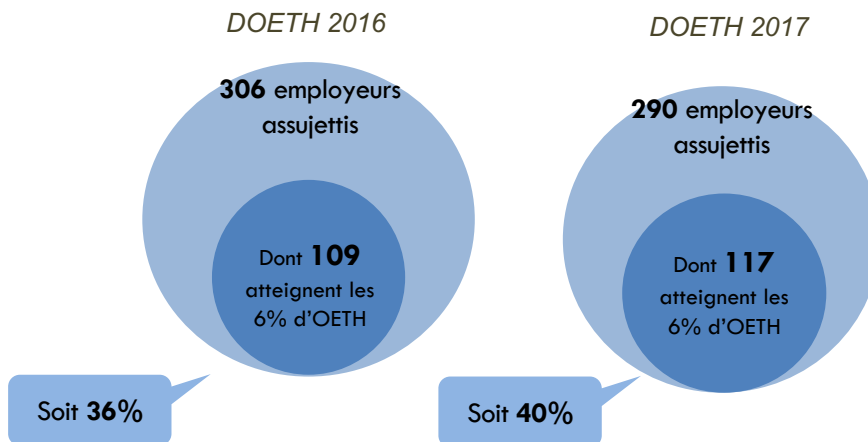
Taux d'emploi légal dans le secteur privé



Taux d'emploi direct dans le secteur privé



- ...l'OETH progresse, malgré une baisse du nombre d'établissements assujettis



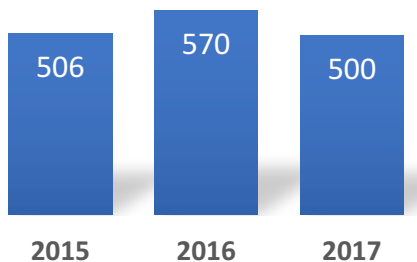
Potentiel secteur privé : La Martinique compte 58 516 établissements en 2014

- dont 82% n'ayant pas de salariés
- 17% entre 1 et 19 salariés

Difficulté à tracer les BOE employés dans ces entreprises, non soumises à l'OETH

■ Mais une diminution du nombre de TH en emploi sur 1 an

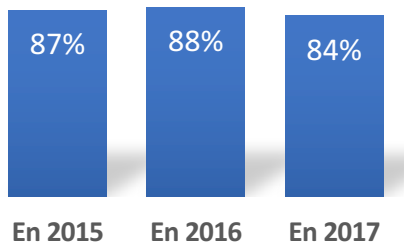
*Nombre de TH en emploi dans le secteur privé**



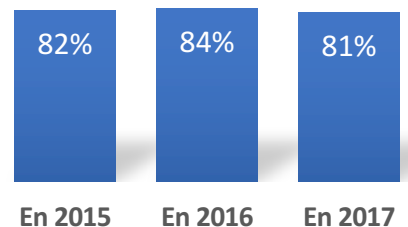
**y compris en emploi indirect*

- Une prépondérance de l'emploi stable, malgré une légère baisse en 2017

Nombre de TH travaillant en CDI



Nombre de TH travaillant à temps complet



- Le taux d'emploi dans le secteur privé est encore éloigné de la cible des 6% (taux d'emploi légal 2,74%)
- Sous-représentation des jeunes parmi les TH en emploi : seulement 1,6% ont moins de 25
- 40% des entreprises assujetties remplissent leur obligation d'emploi des TH

■ Le secteur public connaît une belle progression (données 2016)

- Les employeurs publics emploient **1169 BOETH** (contre 1027 BOETH en 2015)
- Un taux d'emploi légal de **4,7%** (1% dans la FPE, 5% dans la FPT et 4,5% dans la FPH)
- ...mais :
 - Des disparité subsistent entre fonctions publiques (faible taux d'emploi dans la FPE)
 - Un taux d'emploi moyen n'atteignant pas encore les 6% d'OETH
 - Parmi les 61 employeurs assujettis au 1^{er} janvier 2016, seuls 28 atteignent les 6% de TH

Source : FIPHFP, DOETH 2016

■ L'emplois dans le milieu adapté et protégé

- **78 personnes en emploi dans les 3 entreprises adaptées**
- **474 personnes en emploi dans 8 ESAT sur le territoire** en 2017, pour un taux d'occupation de **94%** :
 - **15%** des travailleurs d'ESAT ont suivi **une formation** sur l'année
 - **12%** des travailleurs d'ESAT concernés par une **mise en emploi ordinaire** (NB : il ne s'agit pas du nb de sorties d'ESAT vers l'emploi en milieu ordinaire)
 - **10%** des travailleurs handicapés sont **mis à disposition** au 31/12/2017

Source : données collectées auprès de l'ARS en 2018

Le maintien dans l'emploi des personnes en situation de handicap

- **Au cours de l'année 2017**, les cellules PDP de l'Assurance Maladie ont étudié la situation de 66 assurés (soit **26 de plus qu'en 2016**) :
 - 38 actions de bilans de compétence, 33 actions de RQTH et 42 visites de pré-reprise engagés dans le cadre d'un accompagnement PDP-DRP-CGSSM
 - 6 mesures d'orientation et 5 mesures de formation préconisées
 - 16 assurés ont bénéficié d'un accompagnement social individuel PDP du service social de l'Assurance Maladie au cours de l'année

Source : Données collectées auprès de la CGSS en 2018

■ L'activité du SAMETH

- 180 parcours traités en 2017, soit 31 de moins qu'en 2016
- 57 maintiens dans l'emploi ont été réussis, dont 45 sur le même poste et 49 sur le même métier (stable par rapport à 2016)
- Un taux de maintien dans l'emploi de 91%



100% des parcours clos pour absence de solution sur la période ont été clos pour absence d'emploi compatible disponible, et pas du fait d'un refus de l'employeur ou du salarié

Les données encore lacunaires ou manquantes

- **Formation initiale des personnes en situation de handicap (Rectorat)**
- **Accès à la formation / qualification des DE BOE (Pôle Emploi, Agefiph et CTM)**
- **Données sur les TH en IAE et bénéficiaires de contrats aidés (DIECCTE)**
- **Données sur le maintien en emploi (SST/SIST de Martinique)**

Situation des PH au regard de l'emploi : les principaux chiffres

JH scolarisés

Jeunes scolarisés et étudiants en milieu ordinaire

Supérieur

Secondaire

Jeunes en EMS et établissements hospitaliers



RQTH

10 000

Arrêts de travail > 3 mois
Aptitudes avec restriction
LINA



En recherche d'emploi

Inscrits à Pôle emploi : 1 971

Pôle emploi

Cap emploi

Missions locales

Non inscrits à Pôle emploi



En formation :



En emploi MO (DOETH/EA) : 1 655

Secteur privé
500

Secteur public
1169

EA
78

En emploi non DOETH



Accueil milieu protégé ESAT : 474